



УПРАВЛЕНИЕ ФЕДЕРАЛЬНОЙ СЛУЖБЫ  
ГОСУДАРСТВЕННОЙ СТАТИСТИКИ  
ПО АРХАНГЕЛЬСКОЙ ОБЛАСТИ  
И НЕНЕЦКОМУ АВТОНОМНОМУ ОКРУГУ

# ОПЕРАТИВНЫЕ ДАННЫЕ ПО ПРОМЫШЛЕННОМУ ПРОИЗВОДСТВУ

январь 2024 г.

05.03.2024

Ненецкий автономный округ

# СОДЕРЖАНИЕ

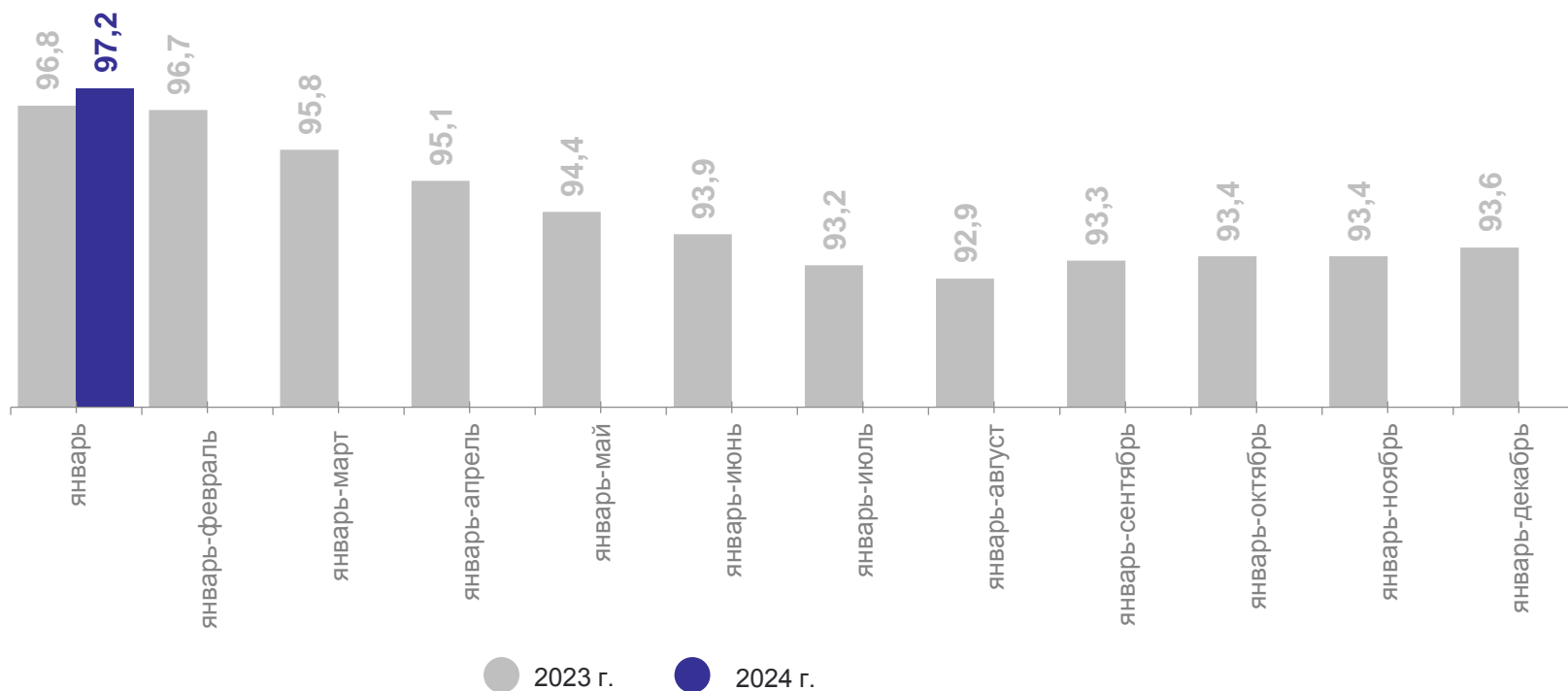
Индекс промышленного производства	3
Промышленное производство	4
Добыча полезных ископаемых	5
Обрабатывающие производства	6
Изменение индексов производства по отдельным видам обрабатывающих производств	7
Обеспечение электрической энергией, газом и паром; кондиционирование воздуха	8
Водоснабжение; водоотведение, организация сбора и утилизации отходов, деятельность по ликвидации загрязнений	9
Индекс промышленного производства по Северо-Западному федеральному округу	10
Объем отгруженных товаров собственного производства, выполненных работ и услуг собственными силами по видам экономической деятельности	11
Производство важнейших видов промышленной продукции	12

# ИНДЕКС ПРОМЫШЛЕННОГО ПРОИЗВОДСТВА

январь 2024 г.

АРХАНГЕЛЬСКСТАТ

в % к соответствующему периоду предыдущего года



102,4 %↑

январь 2024 г. % к декабрю 2023 г.

97,2 %↓

январь 2024 г. % к январю 2023 г.

● повышение ● понижение

# ПРОМЫШЛЕННОЕ ПРОИЗВОДСТВО

январь 2024 г. в % к январь 2023 г.

АРХАНГЕЛЬСКСТАТ

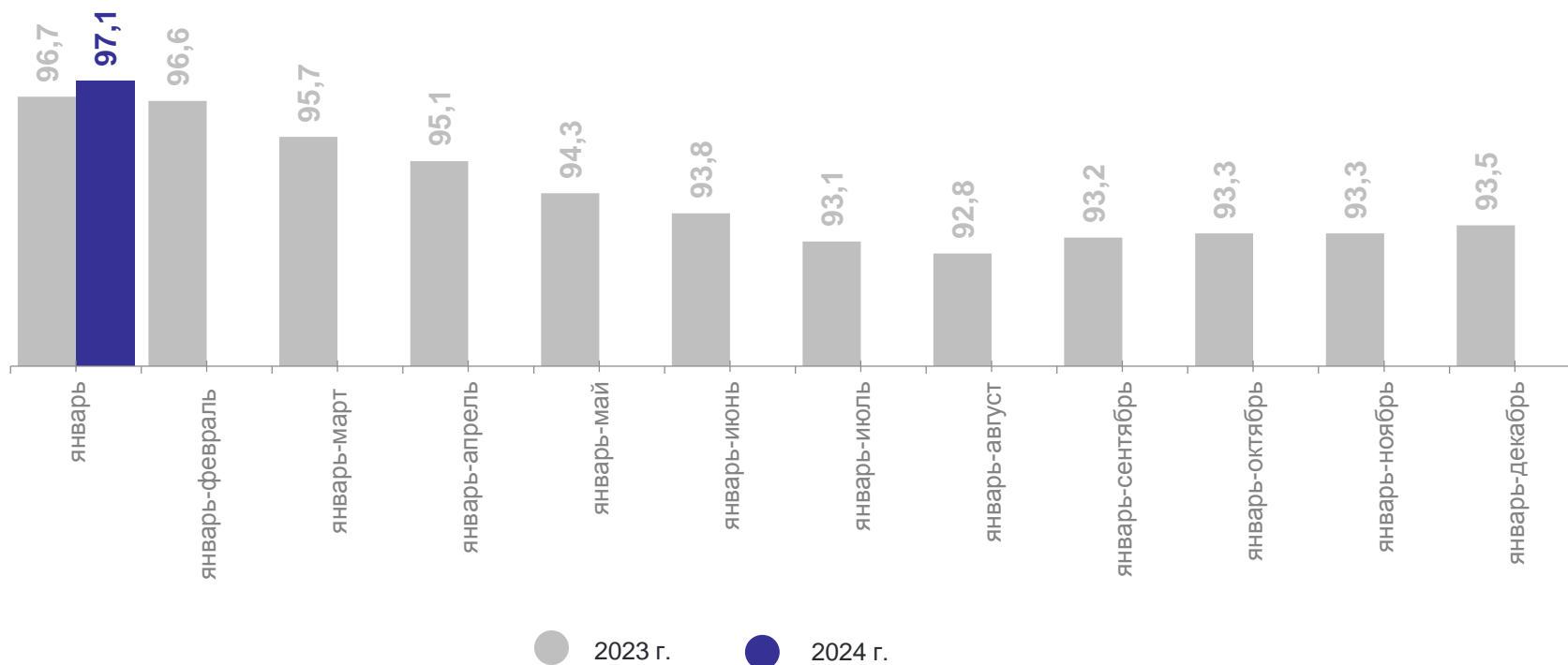


# ДОБЫЧА ПОЛЕЗНЫХ ИСКОПАЕМЫХ

январь 2024 г.

АРХАНГЕЛЬСКСТАТ

в % к соответствующему периоду предыдущего года



102,7 %↑

январь 2024 г. % к декабрю 2023 г.

97,1 %↓

январь 2024 г. % к январю 2023 г.

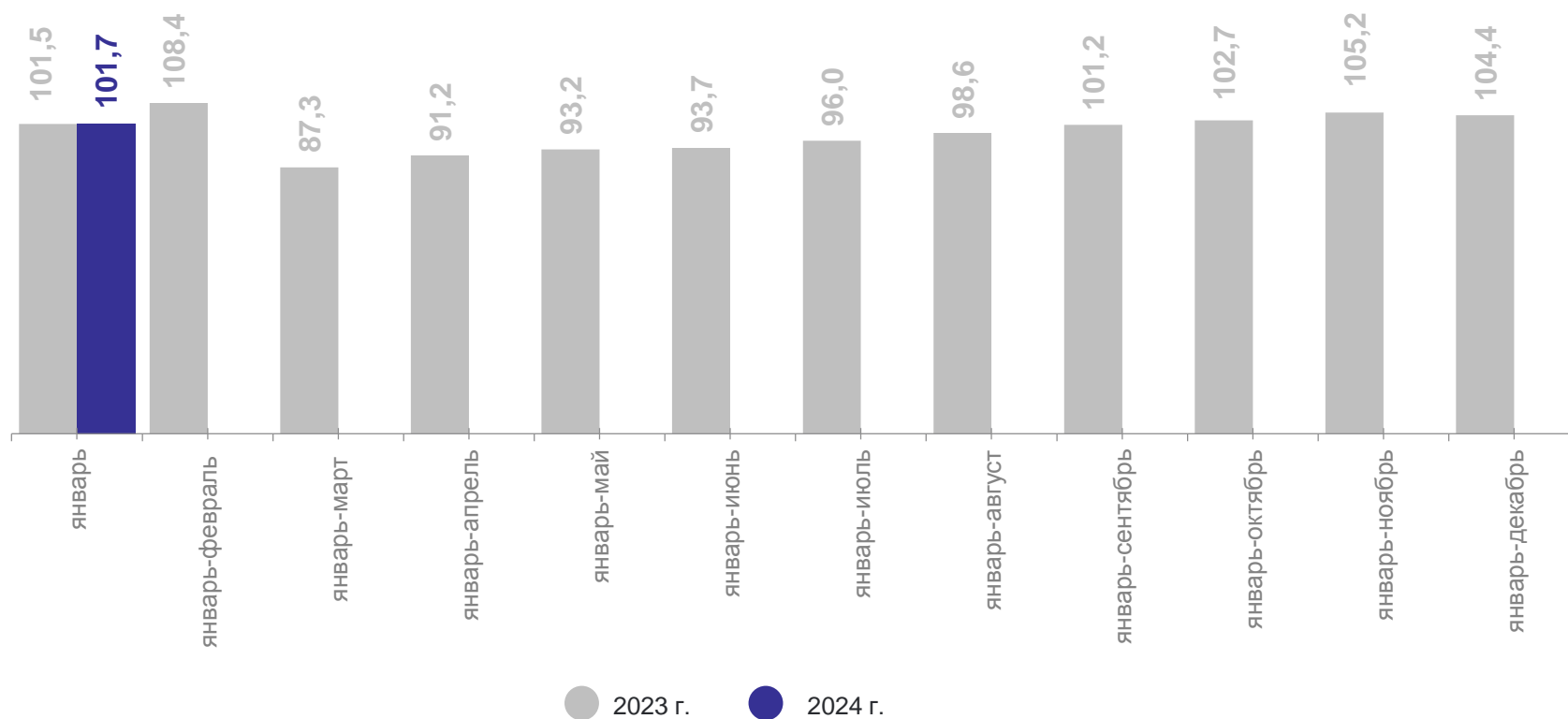
● повышение ● понижение

# ОБРАБАТЫВАЮЩИЕ ПРОИЗВОДСТВА

январь 2024 г.

АРХАНГЕЛЬСКСТАТ

в % к соответствующему периоду предыдущего года



**60,4%** ↓

январь 2024 г. % к декабрю 2023 г.

**101,7%** ↑

январь 2024 г. % к январю 2023 г.

● повышение ● понижение

# ИЗМЕНЕНИЕ ИНДЕКСОВ ПРОИЗВОДСТВА ПО ОТДЕЛЬНЫМ ВИДАМ ОБРАБАТЫВАЮЩИХ ПРОИЗВОДСТВ

АРХАНГЕЛЬСКСТАТ

январь 2024 г. в % к январь 2023 г.

Производство пищевых продуктов

112,1% ↑

Производство резиновых и пластмассовых изделий

100,0% ●

Производство напитков

100,0% ●

Производство прочей неметаллической минеральной продукции

в 13,6р. ↑

Деятельность полиграфическая и копирование носителей информации

в 2,4р. ↑

Производство прочих готовых изделий

89,4% ↓

Ремонт и монтаж машин и оборудования

86,4% ↓

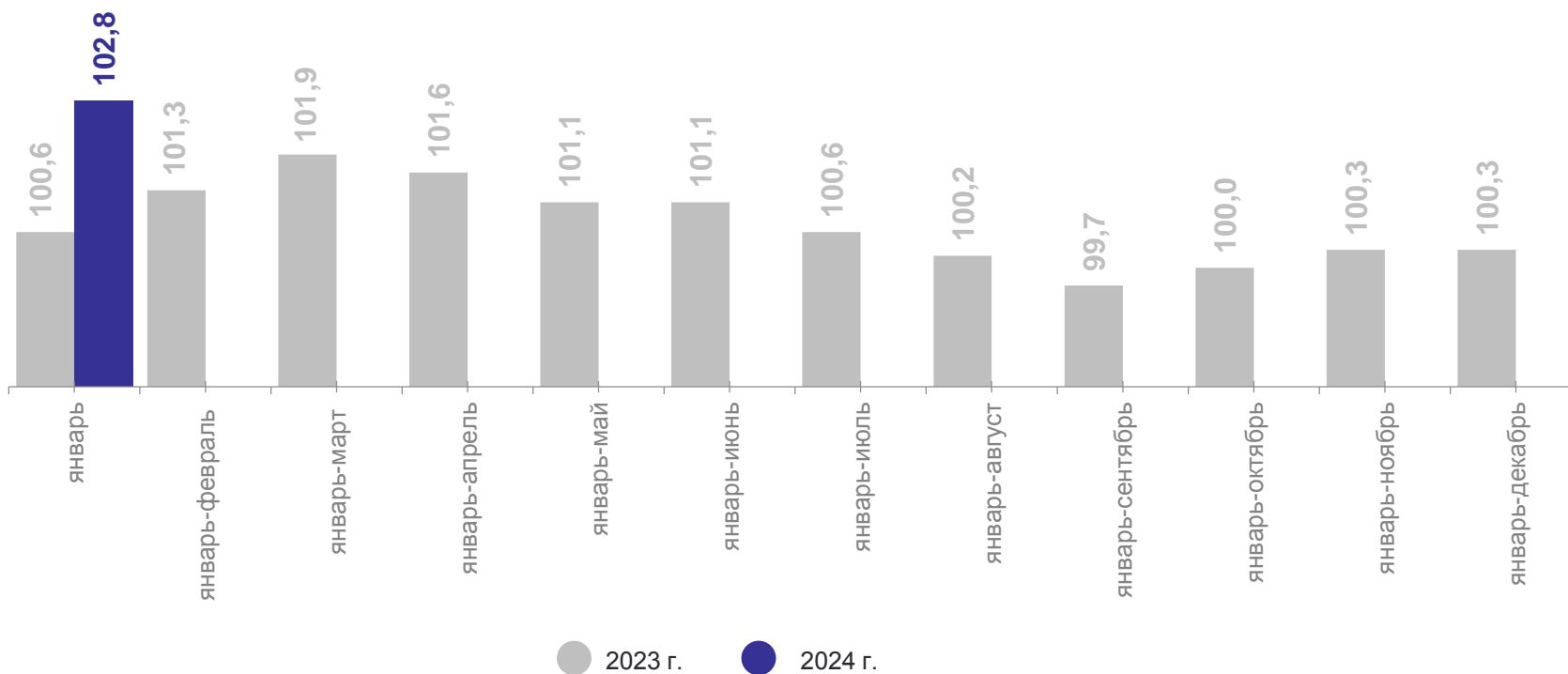
● повышение ● понижение ● Без изменений

# ОБЕСПЕЧЕНИЕ ЭЛЕКТРИЧЕСКОЙ ЭНЕРГИЕЙ, ГАЗОМ И ПАРОМ; КОНДИЦИОНИРОВАНИЕ ВОЗДУХА

январь 2024 г.

АРХАНГЕЛЬСКСТАТ

в % к соответствующему периоду предыдущего года



101,7% ↑

январь 2024 г. % к декабрю 2023 г.

102,8% ↑

январь 2024 г. % к январю 2023 г.

● повышение ● понижение

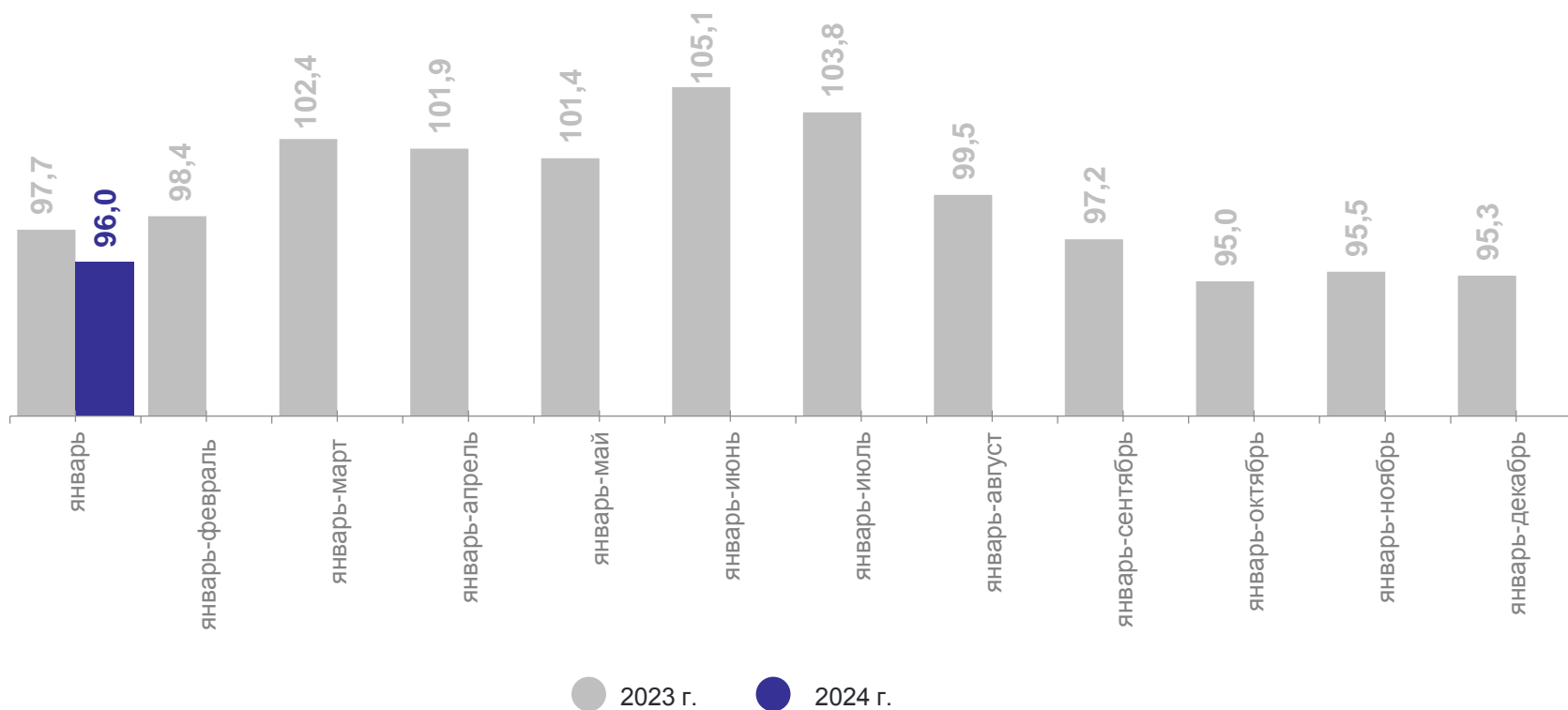


# ВОДОСНАБЖЕНИЕ; ВОДООТВЕДЕНИЕ, ОРГАНИЗАЦИЯ СБОРА И УТИЛИЗАЦИИ ОТХОДОВ, ДЕЯТЕЛЬНОСТЬ ПО ЛИКВИДАЦИИ ЗАГРЯЗНЕНИЙ

январь 2024 г.

АРХАНГЕЛЬСКСТАТ

в % к соответствующему периоду предыдущего года



88,6 % ↓

январь 2024 г. % к декабрю 2023 г.

96,0 % ↓

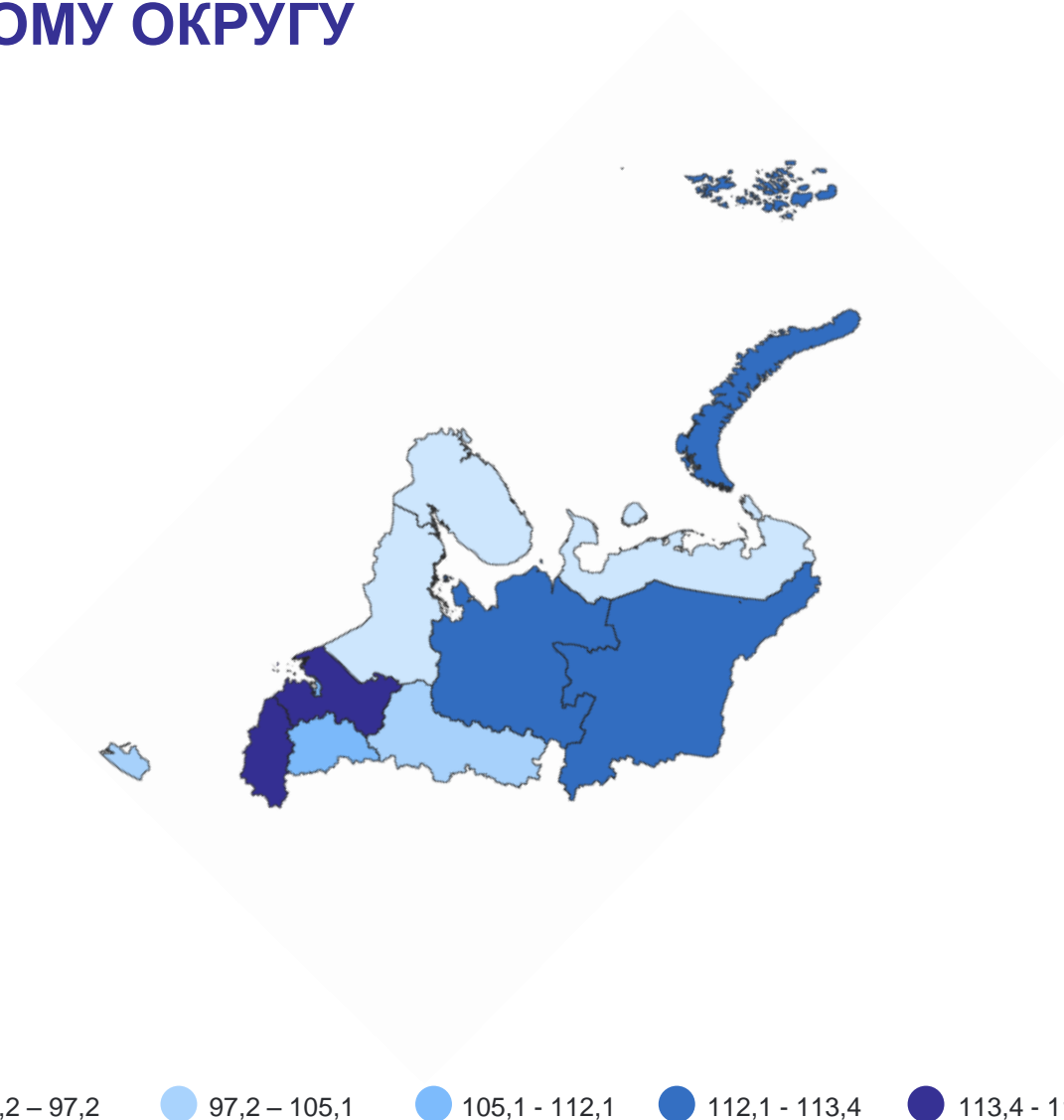
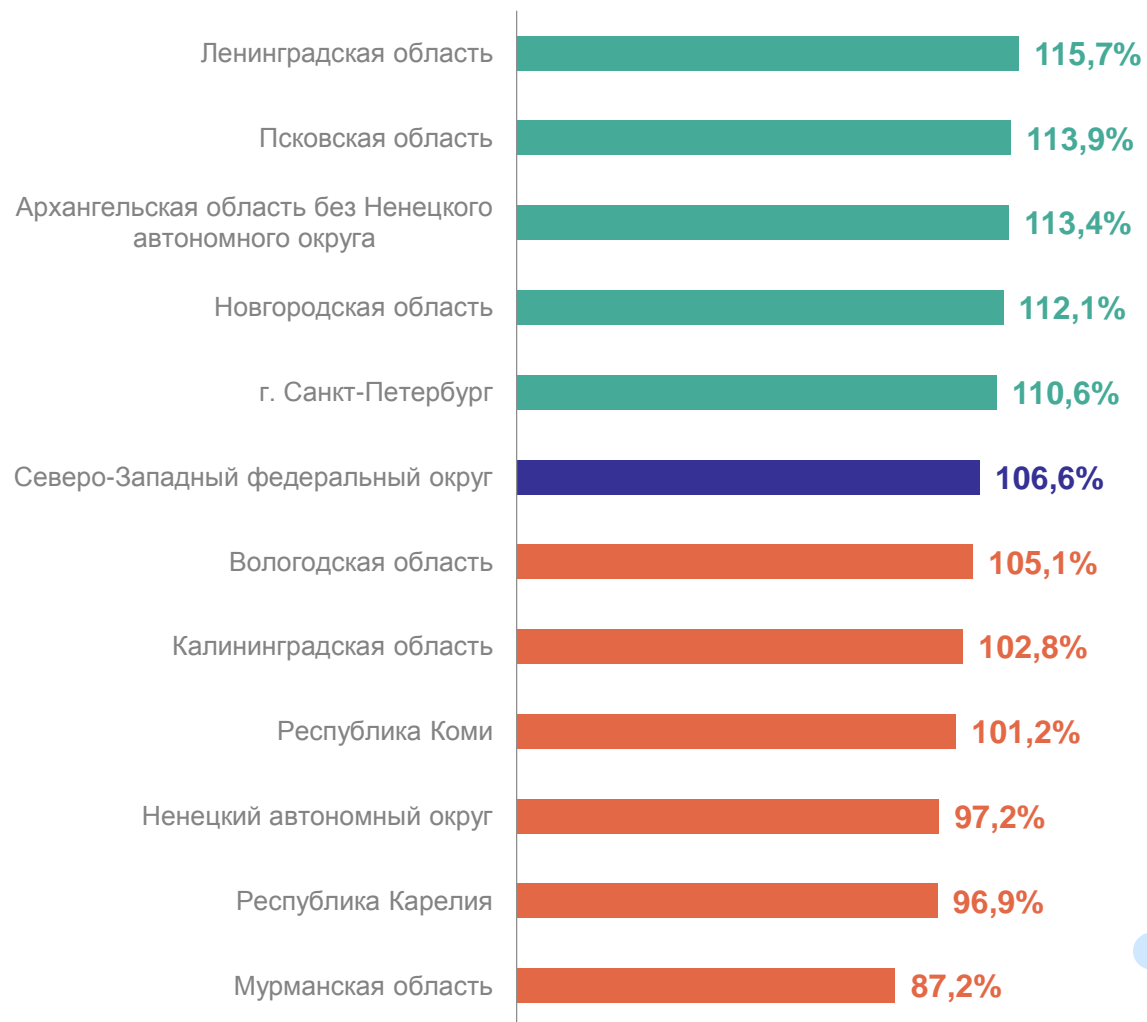
январь 2024 г. % к январю 2023 г.

● повышение ● понижение

# ИНДЕКС ПРОМЫШЛЕННОГО ПРОИЗВОДСТВА ПО СЕВЕРО-ЗАПАДНОМУ ФЕДЕРАЛЬНОМУ ОКРУГУ

январь 2024 г. в % к январю 2023 г.

АРХАНГЕЛЬСКСТАТ



# ОБЪЕМ ОТГРУЖЕННЫХ ТОВАРОВ СОБСТВЕННОГО ПРОИЗВОДСТВА, ВЫПОЛНЕННЫХ РАБОТ И УСЛУГ СОБСТВЕННЫМИ СИЛАМИ

Январь 2024 г.

АРХАНГЕЛЬСКСТАТ



Добыча полезных ископаемых

**56 037,4** млн руб.

**в 2,0 р.** ↑

к январю 2023 г.



Обеспечение электрической энергией, газом и паром; кондиционирование воздуха

**547,0** млн руб.

**128,5%** ↑

к январю 2023 г.



Обрабатывающие производства

**213,5** млн руб.

**109,0%** ↑

к январю 2023 г.



Водоснабжение; водоотведение, организация сбора и утилизации отходов, деятельность по ликвидации загрязнений

**58,1** млн руб.

**96,4%** ↓

к январю 2023 г.

● повышение ● понижение

# ПРОИЗВОДСТВО ПИЩЕВОЙ ПРОДУКЦИИ

Январь 2024 г.

АРХАНГЕЛЬСКСТАТ



Оленина и мясо прочих животных семейства оленьих (оленьевых) и субпродукты пищевые замороженные, в том числе для детского питания

к январю 2023 г.



Рыба переработанная и консервированная, ракообразные и моллюски

к январю 2023 г.



Полуфабрикаты мясные, мясосодержащие, охлажденные, замороженные

42,4 т  
116,3% ↑  
к январю 2023 г.



Молоко, кроме сырого

62,9 т  
93,1% ↓  
к январю 2023 г.

● повышение ● понижение

# ПРОИЗВОДСТВО ПИЩЕВОЙ ПРОДУКЦИИ

Январь 2024 г.

АРХАНГЕЛЬСКСТАТ



Сливки

1,0 т  
102,6% ↑  
к январю 2023 г.



Масло сливочное  
и пасты масляные

7,4 т  
в 1,7 р. ↑  
к январю 2023 г.



Сыры; молокосодержащие  
продукты с заменителем  
молочного жира, произведенные  
по технологии сыра; творог

19,1 т  
127,4% ↑  
к январю 2023 г.



Изделия хлебобулочные  
недлительного хранения

140,6 т  
92,3% ↓  
к январю 2023 г.



Кондитерские  
изделия

3,9 т  
101,0% ↑  
к январю 2023 г.

● повышение ● понижение

# ПРОИЗВОДСТВО ОТДЕЛЬНЫХ ВИДОВ ПРОМЫШЛЕННОЙ ПРОДУКЦИИ

Январь 2024 г.

АРХАНГЕЛЬСКСТАТ



Газ природный и попутный

**140,6** млн м<sup>3</sup>  
**100,2%** ↑


к январю 2023 г.



Электроэнергия

**203,3** млн кВт·ч  
**100,9%** ↑

к январю 2023 г.



Пески природные

...

к январю 2023 г.



Пар и горячая вода

**87,6** тыс. Гкал  
**105,2%** ↑

к январю 2023 г.

● повышение ● понижение